

# RENAULT CAPTUR

Versiune	Motorizari	Cod sistem	Pret tarif Euro fara TVA	Pret tarif Euro cu TVA
<b>BENZINA</b>				
ZEN	TCe 90	E2MM6H6 6US	15,034	17,890
	TCe 100 GPL	E2MMTH6 6US	15,454	18,390
	TCe 140 FAP	E2MN0H6 6US	16,420	19,540
INTENS	TCe 90	E3MM6H6 6US	16,630	19,790
	TCe 100 GPL	E3MMTH6 6US	17,050	20,290
	TCe 140 FAP	E3MN0H6 6US	18,017	21,440
	TCe 140 EDC	E3MN0HA 6US	19,277	22,940
RS Line	TCe 160 EDC	RLMN1HA 6US	20,706	24,640

Pachet legislativ obligatoriu conform Ord. 2218/2005 în valoare de 48,84 € fără TVA, sau 58,12 € cu TVA.  
Toate prețurile sunt exprimate în €.

**Conditii de garantie:**

- garantie constructor 3 ani sau 100.000 km
- 6 ani garantie anticoroziune pentru caroserie
- 3 ani garantie pentru vopseala caroseriei



# Dotari CAPTUR



## Versiunea ZEN

### Echipamente standard (selectie)

#### **Siguranta si sisteme de asistenta:**

Sistem de franare cu ABS, protectie pietoni & ciclisti  
Asistenta la franarea de urgenta  
Sistem de asistenta la pornirea din rampa (HSA)  
Cruise Control si limitator de viteza  
Asistenta la mentinerea benzii de rulare (LKA)  
Recunoasterea indicatoarelor rutiere (Traffic Sign Recognition)  
Alerta privind distanta de rulare (DW)  
Airbag-uri frontale si laterale tip cortina  
Bancheta spate rabatabila 1/3 - 2/3  
Sistem de prindere ISOFIX pentru locurile laterale spate  
Alerta pentru cuplarea centurii de siguranta  
Roata de rezerva temporara 16"  
Kit reparatie pneuri (pentru motorizarea GPL)  
Apel de urgenta 112 (EMERGENCY CALL)

#### **Confort:**

Scaune fata ajustabile (fata - spate, nereglabile pe inaltime)  
Aer conditionat cu reglare manuala  
Cheie cu 3 butoane (inchis, deschis, portbagaj)  
Geamuri electrice fata, cu impuls  
Geamuri electrice spate, cu impuls  
Oglinzi cu reglaj electric, incalzite, rabatabile manual  
Volan soft touch  
Aprinderea automata a farurilor  
Consola centrala, cotiera cu spatiu de depozitare, si loc pentru cartela de acces

#### **Multimedia:**

EASY LINK 7": Sistem multimedia conectat, cu ecran tactil 7", radio, Bluetooth (audio streaming si handsfree), functie replicare smartphone, 6 difuzoare, 2 porturi USB  
Afisaj de bord TFT 4,2"

#### **Design:**

Tapiterie textila  
Lumini fata & spate Full LED + Lumini de zi LED  
Carcasa oglinzi retrovizoare exterioara de culoare neagra  
Jante otel 16"

## Versiunea INTENS

### Echipamente standard diferite de versiunea ZEN

#### **Siguranta si sisteme de asistenta:**

Senzori de parcare spate  
Asistent Adaptiv pentru faza lunga (AHL - Auto High Low beam)  
Alerta pentru depasirea vitezei legale (Over Speed Prevention)  
Frana de parcare electronica cu functie Auto-Hold

#### **Confort:**

Aer conditionat automat  
Stergatoare cu senzori de ploaie  
Acces de tip hands-free  
Oglinda retrovizoare electrocrom  
Scaune fata incalzite

#### **Multimedia:**

EASY LINK 7": Sistem multimedia conectat, cu navigatie, ecran tactil 7", Bluetooth (audio streaming si handsfree), functie replicare smartphone, 6 difuzoare, 2 porturi USB  
Harta Romaniei  
Afisaj de bord TFT 7"  
Multi-Sense cu 3 moduri de condus (My Sense, Eco, Sport) si iluminare ambientala

#### **Design:**

Oglinzi cu reglaj electric si incalzite, rabatabile electric, cu LED (semnalizare integrata)  
Jante aliaj 17", design Bahamas Sparkling Silver  
Tapiterie textila & TEP de culoare neagra, gri  
Lumini interior fata LED  
Lumini fata & spate Full LED, cu semnatura luminoasa C-Shape

## Versiunea RS Line

### Echipamente standard diferite de versiunea INTENS

#### **Design:**

Jante aliaj 18", design specific RS Line  
Tapiterie specifica RS Line  
Ambianta inchisa  
Personalizare exterioara specifica RS Line  
Contur aeratoare, rosu, specific RS Line  
Pachet exterior si interior RS Line

#### **Confort:**

Volan imbracat in piele

DOTARI OPTIONALE CAPTUR	Cod sistem Renault	ZEN	INTENS	RS LINE	Pret Euro fara TVA	Pret Euro cu TVA
<b>Pachet Safety Standard</b> Acest echipament elimina AEBs din echiparea standard, iar adaugarea lui implica aplicarea unei reduceri de pret in valoare de 300 € TVA inclusa	<b>PK76</b> <i>se adauga obligatoriu la lansare</i>	O	O	-	0 €	0 €
Oglinzi incalzite, ajustabile electric, rabatabile manual, cu semnalizare integrata	<b>RET09</b> <i>se adauga obligatoriu la lansare</i>	O	O	O	0 €	0 €
Senzori de parcare spate	<b>ITPK1</b>	O	S	S	126 €	150 €
<b>Pachet City Zen:</b> Alerta pentru depasirea vitezei legale (Over Speed Prevention) & EASY LINK 7": Sistem multimedia conectat cu navigatie, ecran tactil 7", Bluetooth (audio streaming si handsfree), functie replicare smartphone, 6 difuzoare, 2 porturi USB	<b>PKJB48</b> (AVOSP1 MAPSTD NA40A) <i>implica NOTCA</i>	O	-	-	210 €	250 €
<b>Pachet Easy Parking Zen:</b> Camera video pentru marsarier, Senzori de parcare fata, spate	<b>PKJB33</b> (RRCAM ITPK4)	O	-	O	252 €	300 €
<b>Scaune fata incalzite</b>	<b>SGACHA</b>	O	S	S	126 €	150 €
<b>Planseu portbagaj</b>	<b>RANCF1</b>	O	S	S	126 €	150 €
<b>Cod obligatoriu Pachet City Zen (PKJB48)</b>	<b>NOTCA</b>	O	S	S	0 €	0 €
<b>Jante otel 17", flexwheel</b>	<b>PCLJ</b> (RTOL17 RDIF02)	O	-	-	84 €	100 €
<b>Pachet Confort:</b> Aer conditionat automat, Stergatoare cu senzori de ploaie, Acces de tip hands-free, Oglinzi cu reglaj electric si incalzite, rabatabile electric, Frana de parcare electronica (fara functie Auto-Hold) <i>indisponibil momentan</i>	<b>PCL0L</b> (SOP03C FIPOLJ2 CA02 ALEVA RET04 FPASS ECLHB3)	O	-	-	571 €	680 €
<b>Jante aliaj 17", design Bahamas Sparkling Silver</b>	<b>PCL0Y</b> (RALU17 RDIF10)	O	-	-	252 €	300 €
<b>Bare longitudinale</b>	<b>BARLON</b> <i>indisponibil cu TOPAN</i>	-	O	O	210 €	250 €
<b>Jante aliaj 18", design Pasadena Grey Erbe</b>	<b>PKJB74</b> (RALU18 RDIF21) <i>implica PNDIF1</i>	-	O	-	252 €	300 €
<b>Carcasa oglinzi exterioare de culoare neagra</b>	<b>RENTC</b> <i>implica 1TON</i>	-	O	O	17 €	20 €
<b>EASY LINK 9,3"</b> : Sistem de navigatie cu ecran tactil 9,3" si sistem audio BOSE, afisaj tip portrait, Antena integrata <i>indisponibil momentan</i> <i>indisponibil pentru motorizarea TCe 140 EDC</i>	<b>NA407 PRCRA ANTEN2</b> <i>implica RRCAM sau AVCAM, ITPK4 sau ITPK7, PRCRA si ANTEN2</i>	-	O	-	504 €	600 €
<b>Lumini interior LED</b>	<b>ECLHB5</b> <i>se adauga obligatoriu la lansare</i>	-	O	-	0 €	0 €
<b>Cod obligatoriu Pachet PKJB74</b>	<b>PNDIF1</b>	-	O	S	0 €	0 €
<b>Afisaj de bord TFT 10"</b> <i>indisponibil momentan</i> <i>indisponibil pentru motorizarea TCe 100 GPL</i>	<b>MET05</b> <i>implica NA419</i>	-	O	O	126 €	150 €
<b>Asistent pentru unghiul mort</b> <i>indisponibil pentru motorizarea TCe 140 EDC</i>	<b>DANGMO</b>	-	O	-	168 €	200 €
<b>Pachet Easy Parking:</b> Hands-free parking, Around View Camera <i>indisponibil pentru motorizarea TCe 140 EDC</i>	<b>ITPK7 AVCAM</b> <i>implica PCU26</i>	-	O	-	420 €	500 €
<b>Pachet Winter:</b> Trapa actionata electric, Geamuri spate si luneta cu tenta inchisa, Volan incalzit imbracat in piele, Parbriz incalzit	<b>PCL0A</b> (VSTLAR VLJUJR VOLCHA PBCH TOPAN) <i>fara adaugarea ECLHB5</i>	-	O	-	840 €	1,000 €
<b>Pachet Tech:</b> Oglinda retrovizoare electrocrom, Consola flotanta cu spatiu de depozitare, e-shifter* <i>disponibil doar pentru motorizarea TCe 140 EDC</i>	<b>PCL0C</b> (CSRFLY RETIN2)	-	O	-	235 €	280 €
<b>Renault Easy Drive:</b> Lane Centering, Cruise Control adaptiv cu functie Stop & Go (0-160km/h), Around View Camera, Asistent unghi mort, Rear Cross Traffic Alert, EASY LINK 9,3" cu sistem audio BOSE, antena integrata, Hands-free parking <i>disponibil doar pentru motorizarea TCe 140 EDC</i>	<b>PCL0E</b> (AVCAM ITPK7 RVDIST DANGMO ADR00 RCTA0 NA407 PRCRA ANTEN2) <i>temporar indisponibil</i>	-	O	-	1,513 €	1,800 €
<b>EASY LINK 9,3"</b> : Sistem de navigatie cu ecran tactil 9,3", afisaj tip portrait, antena integrata	<b>PCU26</b> (NA406 ANTEN2) <i>implica AVCAM ITPK7</i> <i>implica PKJB33 pentru RS Line</i>	-	O	O	252 €	300 €
<b>Pachet City:</b> Camera video pentru marsarier, Senzori de parcare fata - spate, EASY LINK 9,3", antena integrata	<b>PCV28</b> (RRCAM ITPK4 NA406 ANTEN2)	-	O	-	504 €	600 €
<b>Trapa actionata electric</b>	<b>TOPAN</b> <i>indisponibil cu BARLON</i>	-	-	O	504 €	600 €
<b>Incarcare cu inductie smartphone</b> <i>indisponibil momentan</i>	<b>REACT1</b>	-	-	O	84 €	100 €
<b>Renault Easy Drive RS Line:</b> Cruise Control adaptiv, Around View Camera, Asistent unghi mort, Rear Cross Traffic Alert, EASY LINK 9,3" cu sistem audio BOSE, antena integrata, Hands-free parking	<b>PCL08</b> (AVCAM ITPK7 RVDIST DANGMO RCTA0 NA407 PRCRA ANTEN2) <i>temporar indisponibil</i>	-	-	O	1,303 €	1,550 €


#### Jante disponibile:



Jante otel 17", flexwheel  
(RTOL17/RDIF02)



Jante aliaj 17", design  
Bahamas Sparkling Silver  
(RALU17/RDIF10)



Jante aliaj 18", design  
Pasadena Grey Erbe  
(RALU18/RDIF21)

\* Consola flotanta este asociata cu un schimbator de viteze futurist pentru cutiile de viteze automata



Document valabil la data realizarii, Octombrie 2021. Continutul acestui material este actualizat la data realizarii. In cadrul politicii sale de imbunatatire continua a produselor, Renault isi rezerva dreptul de a aduce modificari in orice moment preturilor, specificatiilor vehiculelor descrise si prezentate. Aceste modificari sunt notificate concesionarilor Renault in cel mai scurt timp. Consultati concesionarul local pentru a primi cele mai recente informatii. Toate drepturile sunt rezervate. Vizitati [www.renault.ro](http://www.renault.ro)

DOTARI OPTIONALE CAPTUR	Cod sistem Renault	ZEN	INTENS	RS Line	Pret Euro fara TVA	Pret Euro cu TVA
<b>Vopsea opaca monocolora</b> Pentru INTENS se vor selecta si codurile "1TON", "RENTC"	RPE	0	0	0	0 €	0 €
<b>Vopsea metalizata monocolora</b> Pentru INTENS se vor selecta si codurile "1TON", "RENTC"	EPY, GNE, KNG, KQA, NNP, QNC, RQH	0	0	0	345 €	410 €
<b>Vopsea BITON</b> Pentru versiunile ZEN se vor selecta si codurile 2TON REPNTC	BIXPE = BLUE RPE+ BLACK GNE BIYUC = BLUE RPE+ GREY KQA BIYUD = BLUE RPE+ WHITE QNW	0 210 € (TVA inclus) 176 € (fara TVA)	0 0 €	0 0 €		
<b>Vopsea metalizata BITON</b> Pentru versiunile ZEN se vor selecta si codurile 2TON REPNTC	BIXNK = GREY KNG + BLACK GNE BIXPA = RED + BLACK BIXUI = WHITE QNC+BLACK GNE BIXWB= ORANGE EPY + BLACK GNE BIYNM= BLUE RQH+BLACK GNE BIYPE = GREY KQA + BLACK GNE BIYNP = BLACK GNE + WHITE QNW BIYNR= ORANGE EPY + WHITE QNW BIYNT = BLUE RQH + WHITE QNW	0	0	0	462 €	550 €
<b>Vopsea metalizata BITON</b> Pentru versiunile ZEN se vor selecta si codurile 2TON REPNTC	BIYNU = WHITE QNC + GREY KQA BIYNV = GREY KNG + GREY KQA BIYNW= BLACK GNE + GREY KQA BIYNZ = ORANGE EPY + GREY KQA BIYPB = BLUE RQH + GREY KQA	0	0	0	639 €	760 €

#### Culori disponibile:



ORANGE ATACAMA & BLACK  
BIXWB : EPY + GNE



WHITE PEARL & BLACK  
BIXUI : QNC + GNE



GREY HIGHLAND & BLACK  
BIYPE : KQA+GNE



GREY CASSIOPE & BLACK  
BIXNK : KNG+GNE



ROUGE FLAMME & BLACK  
BIXPA : NNP + GNE



BLEU IRON & BLACK  
BIYNM : RQH + GNE



BLEU MARIN & BLACK  
BIXPE : RPE + GNE



BLACK & GREY HIGHLAND  
BIYNW : GNE+KQA



PLAFON GREY HIGHLAND



PLAFON WHITE ALBATRE  
(vopsea nemetalizata)



PLAFON NOIR ETOILE

Document valabil la data realizării, Octombrie 2021. Conținutul acestui material este actualizat la data realizării. În cadrul politicii sale de îmbunătățire continuă a produselor, Renault își rezervă dreptul de a aduce modificări în orice moment prețurilor, specificațiilor vehiculelor descrise și prezentate. Aceste modificări sunt notificate concesionarilor Renault în cel mai scurt timp. Consultați concesionarul local pentru a primi cele mai recente informații. Toate drepturile sunt rezervate. Vizitați [www.renault.ro](http://www.renault.ro)

## CARACTERISTICI TEHNICE

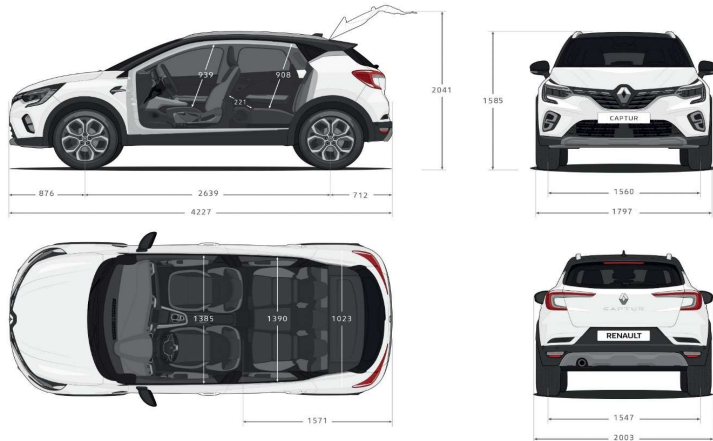
MOTOR - CUTIE	TCe 90 BVM	TCe 100 GPL	TCe 140 BVM	TCe 140 EDC	TCe 160 EDC
Carburant	<b>Benzina</b>				
Cod - indice	H4D	H4D	H5H 12V	H5H 12V	H5H 12V
Norma de poluare	Euro6 D Full				
Tip injectie	Injectie MPI / Turbo		Injectie directa / Turbo		
Cilindree (cm <sup>3</sup> )	999	999	1333	1333	1333
Numar de cilindri / supape	3/12	3/12	4/16	4/16	4/16
Putere maxima kW CEE (CP)	67 (90)	74 (100)	103 (140)	103 (140)	116 (158)
Regim de putere maxima (rotatii/min)	4600	5000	6000	6000	5500
Cuplu maxim Nm CEE (m.kg)	160	170	260	260	270
Regim de cuplu maxim (rotatii/min)	3750	3500	3500	3500	3750
Filtru de particule	nu	nu	da	da	da
Stop & start si recuperarea energiei la franare	da	da	da	da	da
<b>CUTIE DE VITEZE</b>					
Tip cutie de viteze	Manuala - 6 viteze			Automata - Dublu Ambreiaj 7 trepte	
<b>DIRECTIE</b>					
Directie	Electrica asistata				
<b>FRANE</b>					
A.B.S.	da				
Asistenta la franarea de urgenta AFU	da				
HSA (sistem de asistenta la pornirea din panta)	da				
Fata: discuri ventilate (mm)	Discuri ventilate 280x24	Discuri ventilate 280x24	Discuri ventilate 280x24 mm	Discuri ventilate 280x24 mm	Discuri ventilate 280x24 mm
Sparte: tamburi	T9*	T9*	T9*	T9*	T9*
<b>PERFORMANTE</b>					
Coefficient aerodinamic SCx	WLTP : VL 0,775 - VH 0,821 NEDC : VL 0,788 - VH 0,788				
Viteza maxima (km/h)	168	173	196	196	204
0 - 100 km/h (s)	14.00	13	10.3 s	9,2 s	8,5 s
0 - 400 m (s), pornind de pe loc	19.30	19	17.5 s	16,7 s	16,3 s
0 - 1000 m (s), pornind de pe loc	35.40	34,6	31.6 s	31 s	29,5 s
<b>CONSUM SI EMISII NEDC BT (MIN/MAX) (*) (**)</b>					
Protocol de omologare	WLTP				
	(Benzina) / (GPL)				
CO2 ciclu mixt (g/km) (min/max)	121 / 125	(127 / 130) / (115 / 117)	130 / 132	121 / 122	NA
Ciclu urban (l/100km) (min/max)	6.5 / 6.8	(6.9 - 7.0) / (9.0 / 9.1)	7.3 / 7.4	6.5 / 6.5	NA
Ciclu extra-urban (l/100km) (min/max)	4.6 / 4.8	(4.8 - 4.9) / (6.3 / 6.5)	4,8 / 4,9	4,6 / 4,7	NA
Ciclu mixt (l/100km) (min/max)	5.3 / 5.5	(5.5 / 5.7) / (7.3 / 7.5)	5,7 / 5,8	5,3 / 5,4	NA
<b>CONSUM SI EMISII WLTP (MIN/MAX) (*) (**)</b>					
Protocol de omologare	WLTP				
	(Benzina) / (GPL)				
CO2 ciclu mixt (g/km) (min/max)	130 / 141	(132,12 / 142,62) / (116,84 / 126,23)	129,1 / 137,83	131,42 / 142,56	NA
<b>CAPACITATE</b>					
Rezervor carburant (l)	48	48 Benzina / 40 GPL	48		
<b>Mase (Kg) (*) (**)</b>					
Masa proprie rulanta (M.V.O.D.M.)	1182	1239	1247	1267	1298
Masa maxima autorizata (M.M.A.C.)	1753	1793	1799	1834	1834
Masa totala rulanta autorizata (M.T.R.)	2953	2993	2999	3034	3034
Sarcina utila (SU) **	447/571	447/554	447/552	447/567	447/536
Masa maxima remorcabila cu dispozitiv de franare (in limita M.T.R.)	1200	1200	1200	1200/1500	1200
Masa maxima remorcabila fara franare	675	660	660	700	685

215/65 R16 98 H
215/65 R16 98 H
215/60 R17 96 H
215/60 R17 96 H
215/60 R17 96 H
215/60 R17 96H
215/55 R18 95 H
215/55 R18 95 H

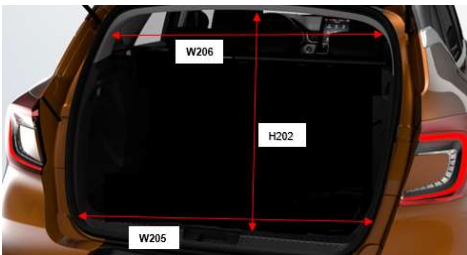
Motorul pe benzina 1.3i Turbo beneficiază de injecție directă, filtru de particule și sistem micro hibrid 12 Volți. Această tehnologie constă în adăugarea unui generator-starter cuplat la o baterie Lithium ion care asigură regenerarea energiei în timpul decelerărilor și asistă motorul în fazele în care consumul este cel mai ridicat, și anume la pornirea de pe loc și la accelerare. Permite reducerea consumului de carburant și a emisiilor de CO2.

\* Valori in curs de omologare nationala.

\*\* Consumul si emisiile declarate sunt determinate in urma unor teste efectuate in conditiile impuse de reglementările in vigoare la data omologării tipului de vehicul, in conformitate cu prevederile Regulamentului UE nr. 715/2007 cu modificările si completările ulterioare specifice (omologări conform ciclului NEDC, respectiv conform ciclului WLTP). Consumul de carburant și emisiile de CO2 ale unui vehicul depind nu doar de randamentul său energetic, ci și de comportamentul la volan al conducătorului auto și de alți factori (număr de opriri in trafic, viteza de deplasare, modul de schimbare a treptelor de viteze, starea drumului și a pneurilor etc.) Incepand cu luna septembrie 2018, toate vehiculele noi sunt omologate conform protocolului WLTP. Pentru a facilita tranzitia, valorile emisiilor de CO2 si ale consumului de carburant sunt omologate conform protocolului WLTP, dar convertite conform protocolului NEDC (valori NEDC BT). Aceasta perioada de tranzitie difera in functie de tara. Pentru mai multe informatii accesati <https://www.renault.ro/descopera-renault/noi-reglementari.html>.



DIMENSIUNI EXTERIOARE	Noul CAPTUR
Lungime (mm)	4227
Ampatament (mm)	2639
Inaltime vehicul fara sarcina (mm)	1576 /1585 cu bare plafon
Garda la sol (mm)	174 fara incarcatura / 142 cu incarcatura
Latime (mm) cu oglinzile inchise / deschise	1797/2003



Portbagaj	Noul Captur
W206 (mm)	936
W205 (mm)	990
H202 (mm)	623